

RPI Grundkurs (2 Jahre berufsbegleitend oder 1 Jahr Vollzeit)

VK = Vorkurs		VK														VK	Grundkurs																	
Woche:		26														34	35	36	27	38	39	40	41	42	43	44	45	46	47	48	49	50	51	52
		EW	Sommerferien										ET	2/4 Tage pro Woche			Ferien			2 oder 4 Tage pro Woche														
														Beginn Studienjahr			Evtl. 1 Intensivwoche																	

1	2	3	4	5	6	7	8	9	10	11	12	13	14	15	16	17	18	19	20	21	22	23	24	25	26	27
2/4 Tage p/Woche				Ferien				2/4 Tage pro Woche				OW	2 oder 4 Tage pro Woche										PW			
Ende Herbstsemester					Evtl. 1 Intensivwoche			Beginn Frühlingssemester					Ende Studienjahr													




2/4 Tage pro Woche → 2 Tage pro Woche / Grundkurs in 2 Jahren berufsbegleitend - in der Regel
 4 Tage pro Woche / Grundkurs in 1 Jahr Vollzeit

RPI Aufbaukurse (mind. 2 Jahre)

Woche:		35	36	27	38	39	40	41	42	43	44	45	46	47	48	49	50	51	52
2 Tage pro Woche						Ferien			2 Tage pro Woche + Praxis										
Beginn Studienjahr						Evtl. 1 Intensivwoche													

1	2	3	4	5	6	7	8	9	10	11	12	13	14	15	16	17	18	19	20	21	22	23	24	25	26	27
2 T/W + Praxis				Ferien				2 T/W + Praxis				OW	2 Tage pro Woche + Praxis													
Ende Herbstsemester					Evtl. 1 Intensivwoche			Beginn Frühlingssemester					Ende Studienjahr													

2 T/W + Praxis -> 2 Tage pro Woche plus 40-50%-Anstellung in einer Pfarrei

-  Regulärer Lehrbetrieb + Praxis
-  Einführungswoche/Einführungstage/Prüfungswoche
-  Ferien OW = Osterwoche (variabel)

Pro Jahr findet zusätzlich während der regulären Ferienzeit eine obligatorische Intensivwoche statt.